



Secado | EVERDRY® FRA

EVERDRY® FRA, el secador de adsorción con regeneración térmica por medio de aire de ventilador

EVERDRY® FRA es una solución especialmente rentable para tareas complejas del secado con aire comprimido de grandes caudales de aire. Es un concepto de instalación estandarizada con múltiples variaciones posibles, gracias a nuestra ingeniería propia damos respuesta a necesidades individualizadas

El concepto clásico aplicado de forma innovadora con la más moderna tecnología

Una técnica de proceso acreditada, junto con la tecnología de control más moderna, están disponibles para los tres conceptos básicos variables. Las series estándar se escalonan en 23 niveles de rendimiento desde 580 hasta 20.000 m³/h para un rendimiento óptimo en todas las zonas climáticas de mundo. Bajo petición del cliente son realizables también caudales volumétricos más grandes.

En el EVERDRY® FRA la desorción se realiza en corriente inversa con respecto al sentido de adsorción, con aire de ventilador calentado en funcionamiento bajo presión, y la refrigeración mediante aire de ventilador en funcionamiento en vacío. No se producen pérdidas de aire comprimido para la regeneración (Purga CERO). El uso de este secador de adsorción depende de las condiciones ambientales, que se deben comprobar antes de usarlo.

Modelo	FRP	FRA	FRL
Punto de rocío a presión	-40 °C	-40 °C	-40 °C -70 °C opcional
Clase de calidad	- .2*	- .2*	-.2.- -.1.-

FR

› Solución orientada al cliente

- › Construcción e ingeniería integradas en el mismo servicio especializado
- › Concepto integral en lugar de componentes individuales
- › Control mediante panel táctil, cómodo e informativo
- › Estructura de fácil mantenimiento

› Realización fiable de los procesos

- › Supervisión segura del funcionamiento mediante sensores
- › Galvanizado a alta temperatura de gran calidad
- › Componentes de funcionamiento probado y fácil mantenimiento

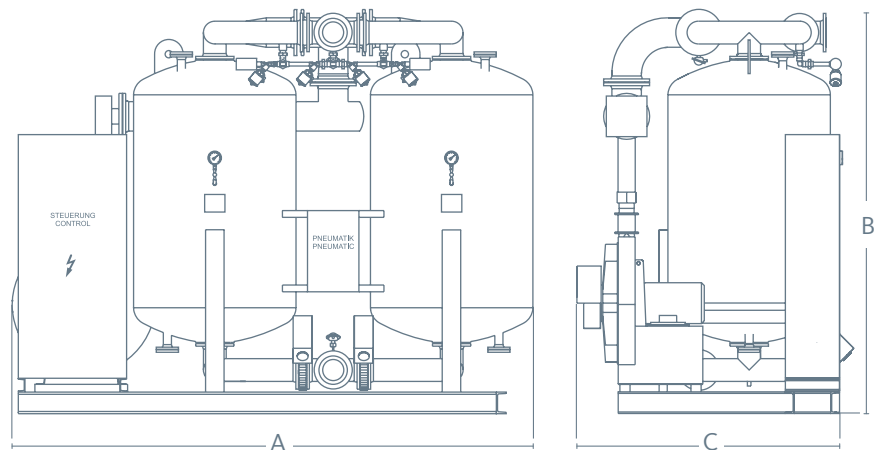
› Energéticamente muy eficiente

- › Accesorios individuales para el control energético
- › Regulación dependiente de la carga de gran eficiencia energética

EVERDRY® FRA 4200 – FRA 20000

PURGA CERO

- › Concebido para un funcionamiento continuo y totalmente automático
- › Desorción en corriente inversa con respecto al sentido de adsorción por medio de aire de ventilador calentado
- › Ninguna pérdida de presión para la regeneración
- › Refrigeración por medio de aire de ventilador
- › Concebido para instalación en interior
- › Llaves individuales de caudal optimizado para minimizar la pérdida de carga



EVERDRY®	FRA 4200	FRA 5000	FRA 6000	FRA 7000	FRA 8200	FRA 9400
Caudal volumétrico (m³/h)	4200	5000	6000	7000	8200	9350
Conexión PN 16 DIN 2633	DN 150	DN 150	DN 150	DN 150	DN 150	DN 200
Potencia de conexión (kW)	52,5	69,5	78,5	92	105,5	123
Datos de medidas						
A (mm)	3460	3605	3860	3915	4200	4500
B (mm)	3095	3155	3200	3255	3300	3450
C (mm)	1935	1935	2010	2265	2565	2700
Peso (Kg)	5200	5900	6500	7400	8700	9900

EVERDRY®	FRA 10600	FRA 12000	FRA 13500	FRA 15000	FRA 17000	FRA 20000
Caudal volumétrico (m³/h)	10600	12000	13500	15000	17000	20000
Conexión PN 16 DIN 2633	DN 200	DN 200	DN 200	DN 200	DN 250	DN 250
Potencia de conexión (kW)	141	159	177	198,5	220	247
Datos de medidas						
A (mm)	5200	5300	5400	5800	6000	6200
B (mm)	3500	3550	3550	3600	3700	3750
C (mm)	2800	2850	2900	3100	3500	3800
Peso (Kg)	12800	14200	16000	18500	20500	23500

Condiciones de servicio*	
Medio	Aire comprimido
Presión de servicio	7 bar [ü]
Temperatura de entrada	+35° C
Humedad de entrada	saturada
Punto de rocío a presión	-40 °C

Límites de aplicación*	
Presión de servicio	4...10 bar [ü]
Temperatura de entrada	5...43 °C
Temperatura ambiente	5...+40° C
Aspiración máx. del ventilador	35 °C / 40 % h. r. / 30 °C / 50 % h. r.

Conexión eléctrica*	
Suministro de tensión	3 Ph. 400 V 50 Hz
Tipo de protección	IP 54, conforme a IEC 529 (sin protección Ex)
Versión	Conforme a VDE / IEC
Divergencia de tensión admisible	+/- 10 %

* Condiciones distintas a petición

Condiciones de referencia según DIN/ISO 7183	
Medio	Aire comprimido
Caudal volumétrico en m³/h con respecto a	20 °C (1 bar [a])
Presión de servicio	7 bar [ü]
Temperatura de entrada de aire comprimido	+35° C
Humedad de entrada	saturada

Secador de adsorción de regeneración en caliente con ingeniería propia, para soluciones de sistema individualizadas



Desarrollo de las funciones del EVERDRY® FRA

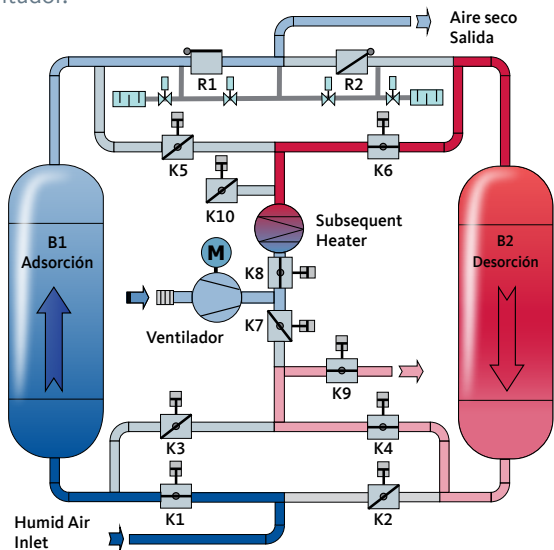
Fase de adsorción

El aire comprimido húmedo circula por la entrada de la instalación y, a través de la llave **K1** entra en el depósito de adsorción **B1**. El distribuidor de caudal realiza una distribución homogénea del aire comprimido húmedo. Durante el paso, la humedad se recoge del medio de adsorción. El aire comprimido seco accede,

mediante la llave de salida **R1** y la salida del equipo, a los puntos de consumo. El proceso de adsorción finaliza en función del tiempo o del punto de rocío (opcional). La adsorción se realiza de abajo hacia arriba.

Fase de desorción

Mientras en el depósito de adsorción **B1** se produce el secado del aire comprimido, se regenera el depósito de adsorción **B2**, previamente saturado de humedad. Antes de iniciarse la regeneración, en el depósito de adsorción **B2** se produce una suave descarga de presión hasta la presión atmosférica. La desorción se realiza con aire ambiente aspirado. El ventilador de regeneración impulsa el aire ambiente hasta un calentador posterior. Aquí, el aire del ventilador se calienta hasta la temperatura de desorción deseada. A través del ventilador de regeneración se produce un aumento de temperatura que influye positivamente sobre la necesidad de potencia del calentador.



El caudal de aire del ventilador accede, a través de las llaves **K8** y **K6**, hasta el depósitos de adsorción **B2** que se pretende desorber. La humedad recogida en el medio de adsorción se vaporiza y es dirigida por el caudal de aire del ventilador, a través de las llaves **K4** y **K9**, hasta la atmósfera. La desorción se realiza con optimización energética en un proceso de contracorriente. De este modo, la humedad recorre el trayecto más corto desde el depósito de adsorción hasta la atmósfera. El aire de ventilador calentado se enfría al pasar por el depósito de adsorción **B2**, debido a la evaporación del agua. Por tanto, la temperatura de salida del aire de desorción no es mucho más alta que la temperatura de evaporación (aprox. 40 - 60°C). Mediante el proceso de desorción se reduce la humedad en el lecho secante. Al descender la humedad, aumenta la temperatura de salida del aire de desorción. La fase de desorción finaliza al alcanzar la temperatura de proceso requerida. La desorción se produce en corriente inversa con respecto al sentido de adsorción, de arriba hacia abajo.

Fase de Standby

En la fase de Standby, el depósito recién regenerado queda bajo presión de servicio con la llave de entrada **K2** cerrada.

Durante este tiempo, el depósito en Standby se mantiene bajo presión con la válvula de acumulación de presión abierta. Cuando la fase de adsorción es supervisada por un control dependiente del punto de rocío (opcional) y finaliza, la duración de la fase

de Standby depende del estado de carga del depósito de adsorción **B1**. Hasta que no se alcanza la capacidad de derrame del medio de adsorción (aumento del punto de rocío a presión) no se inicia el proceso de conmutación. Si la instalación funciona en modo "conmutación en función del tiempo", el proceso de conmutación se inicia una vez finalizado el ciclo configurado.

Fase paralela

Antes del proceso de conmutación del depósito de adsorción de B1 a B2, estos se conectan en paralelo abriendo la llave de entrada K2.

Durante unos 5 – 15 minutos (ajustables individualmente), el aire comprimido fluye por ambos depósitos de adsorción.

Proceso de conmutación

Una vez finalizada la fase paralela, se produce la conmutación al depósito de adsorción **B2** regenerado en los siguientes pasos:

- › **Cierre de la llave de entrada K1 en el depósito de adsorción cargado B1**
- › **Cierre de la válvula de acumulación de presión**
- › **Apertura de la válvula de descarga de presión para el depósito de adsorción B1, en regeneración**
- › **Apertura de las llaves de regeneración K3, K5, K8, K9**
- › **Encendido del ventilador y del calentador**

Ahora, el depósito **B1** saturado con humedad se encuentra en la fase de desorción, mientras que el depósito de adsorción **B2** se encarga de secar el aire comprimido.

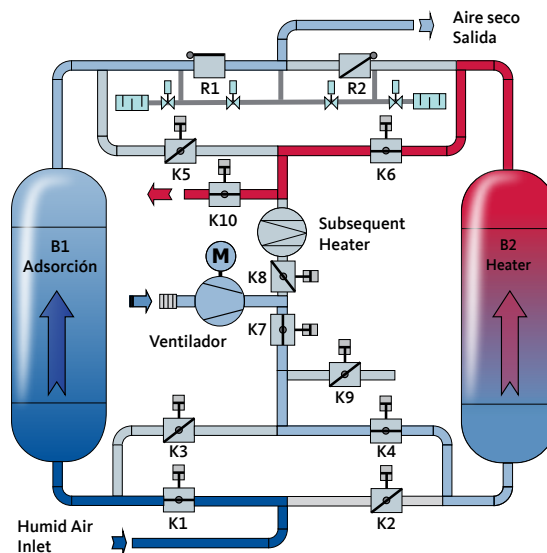
Fase de refrigeración

Para evitar picos de temperatura y punto de rocío tras la conmutación, el calor acumulado tras la fase de desorción en el medio de adsorción se deriva mediante el caudal de aire frío del ventilador. La refrigeración se produce en corriente sincronizada con el sentido de adsorción, de abajo hacia arriba. Este proceso evita la carga previa del medio de adsorción por la humedad ambiental en la zona de salida del depósito de adsorción, lo que influye considerablemente en la calidad del secado. La fase de refrigeración finaliza al alcanzar la temperatura de proceso necesaria. Una vez finalizada la fase de refrigeración, se cierran las válvulas de regeneración **K4, K6, K7, K10**.

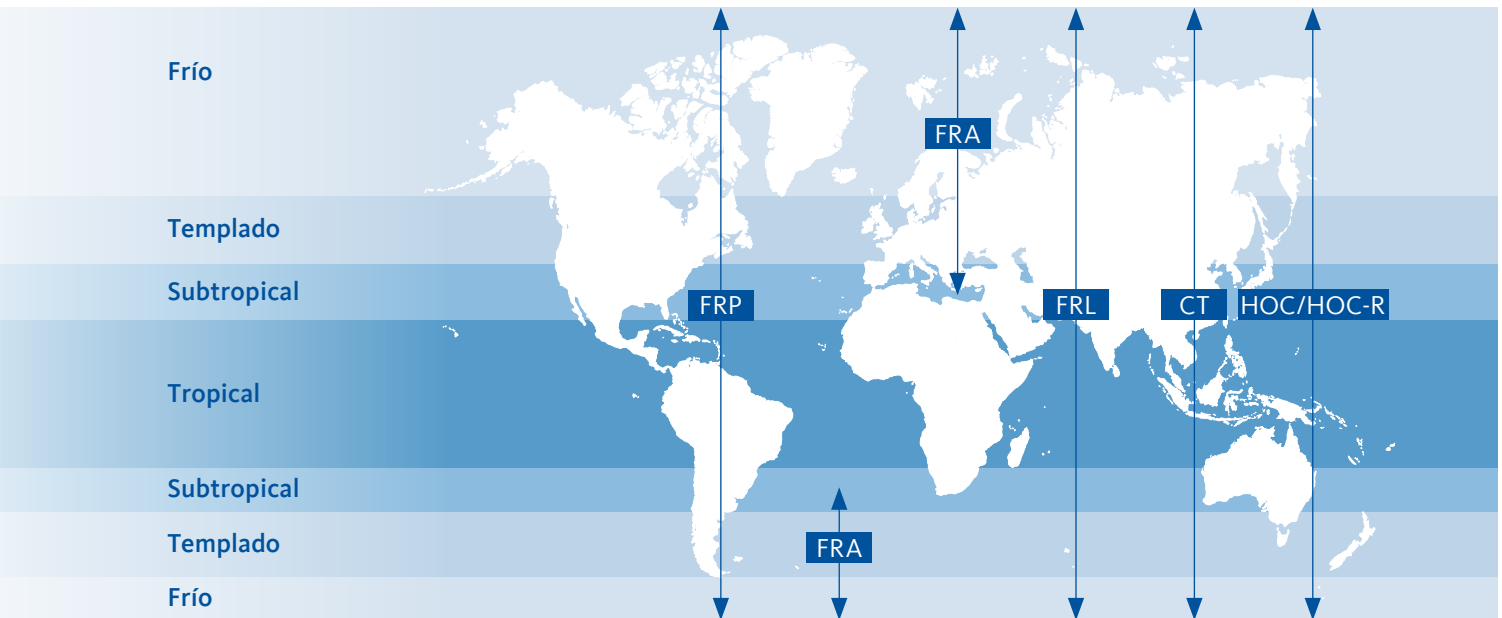
A continuación, se realiza una lenta acumulación de presión en el depósito de adsorción en regeneración **B2**. Los transmisores de presión integrados supervisan la adecuada acumulación de presión.

Cuando ambos depósitos tienen la misma presión de servicio, comienza la siguiente fase (Standby). La refrigeración se produce en corriente sincronizada con el sentido de adsorción, de abajo hacia arriba.

Para conseguir una calidad constante del aire comprimido es necesario refrigerar de manera eficiente el medio de adsorción. En condiciones climáticas desfavorables, como temperatura ambiente o humedad del aire excesivas, ya no es posible lograr una refrigeración suficiente con aire ambiente. Para garantizar la seguridad de procesos incluso en tales casos, su secador de adsorción EVERDRY® está equipado con un sensor que mide constantemente la temperatura ambiente y la humedad relativa del aire circundante. Después se calcula el punto de rocío del aire ambiente resultante. Estos valores aparecen constantemente en la pantalla del control del secador. En caso de que se sobrepasen los límites preconfigurados, se lleva a cabo la fase de refrigeración con aire ambiente, con una pequeña proporción del aire comprimido desecado (refrigeración con aire comprimido). Tan pronto como los valores descienden de nuevo por debajo de los límites preconfigurados, la instalación vuelve a la refrigeración por aire ambiente en la siguiente fase de refrigeración. Esta función eleva la seguridad de funcionamiento de su EVERDRY® y garantiza una calidad constante del aire comprimido independiente de las condiciones ambientales.



El secador de adsorción con regeneración por calor apto para todo el mundo



¿Tiene usted alguna otra pregunta sobre la preparación óptima de su aire comprimido?

¡En ese caso, tenemos las respuestas! Y soluciones adecuadas en todo lo referente a la cadena de preparación. Esperamos saber de usted y poder presentarle nuestros productos de los sectores

del tratamiento de condensados, filtración, secado, tecnología de medición y tecnología de proceso, así como nuestros amplios servicios.

Visítenos en



BEKO TECNOLÓGICA España S.L.
C/ Torruella i Urpina, 37-42 nave 6
08758 Cervelló - Barcelona
Telf. 936 327 668
info.es@beko-technologies.es
www.beko-technologies.es

